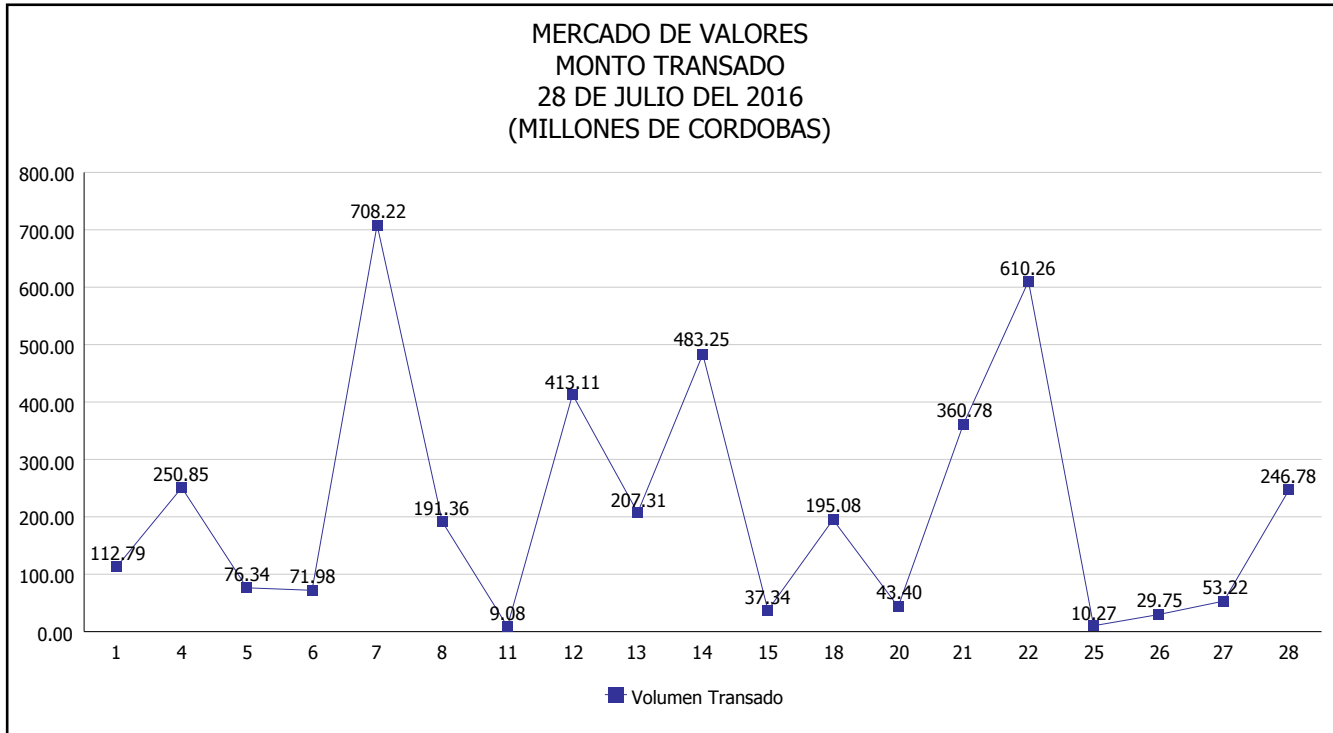


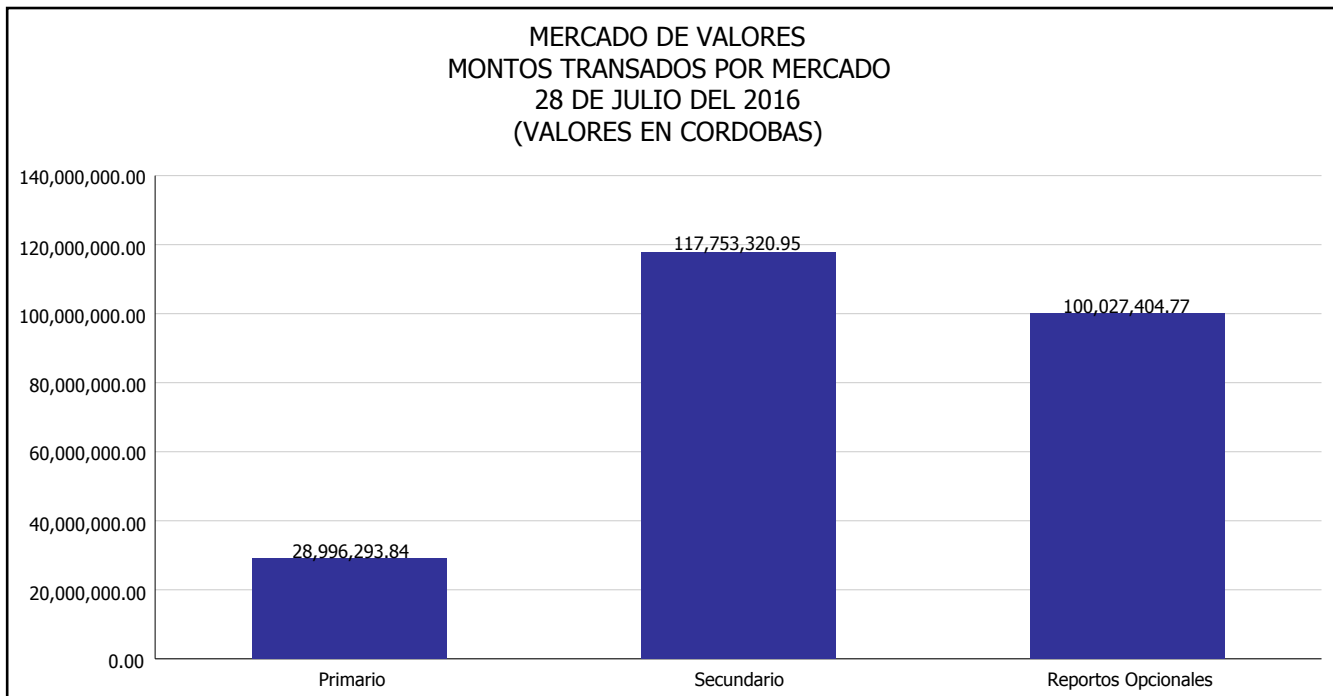


INTENDENCIA DE VALORES INFORME DIARIO MERCADO DE VALORES DE NICARAGUA

Superintendencia de Bancos y de Otras
Instituciones Financieras de Nicaragua



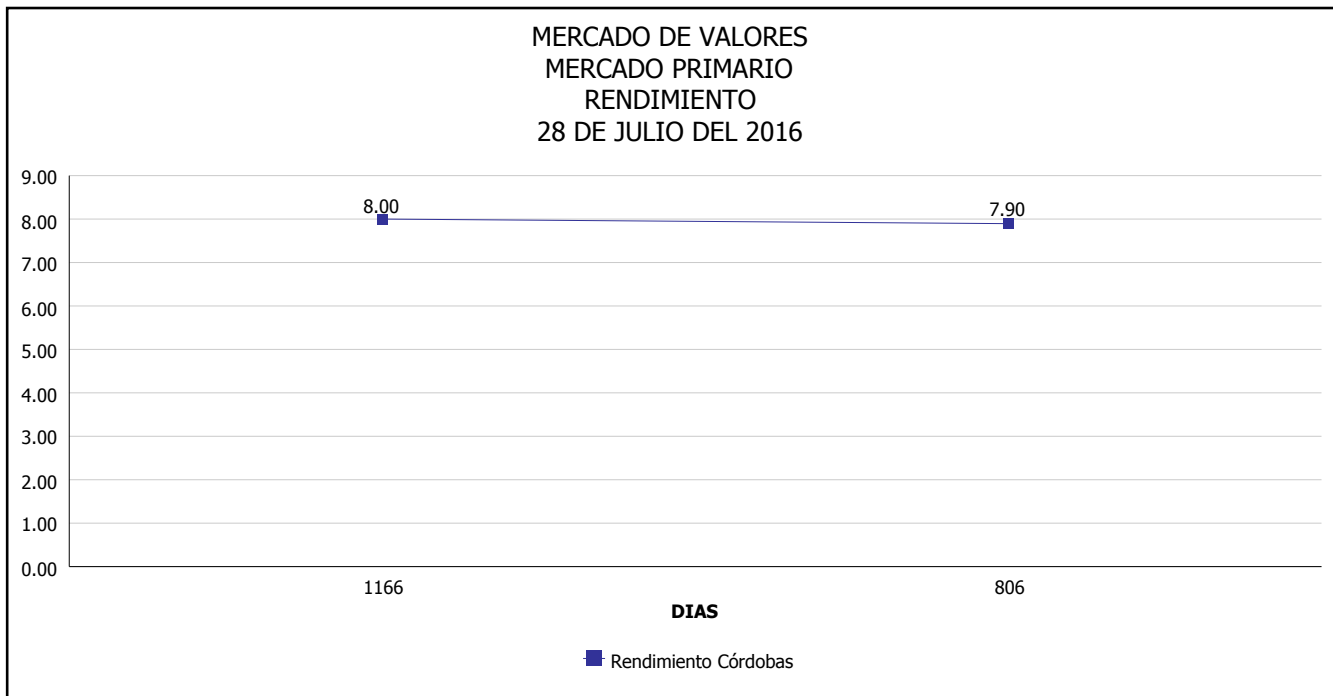
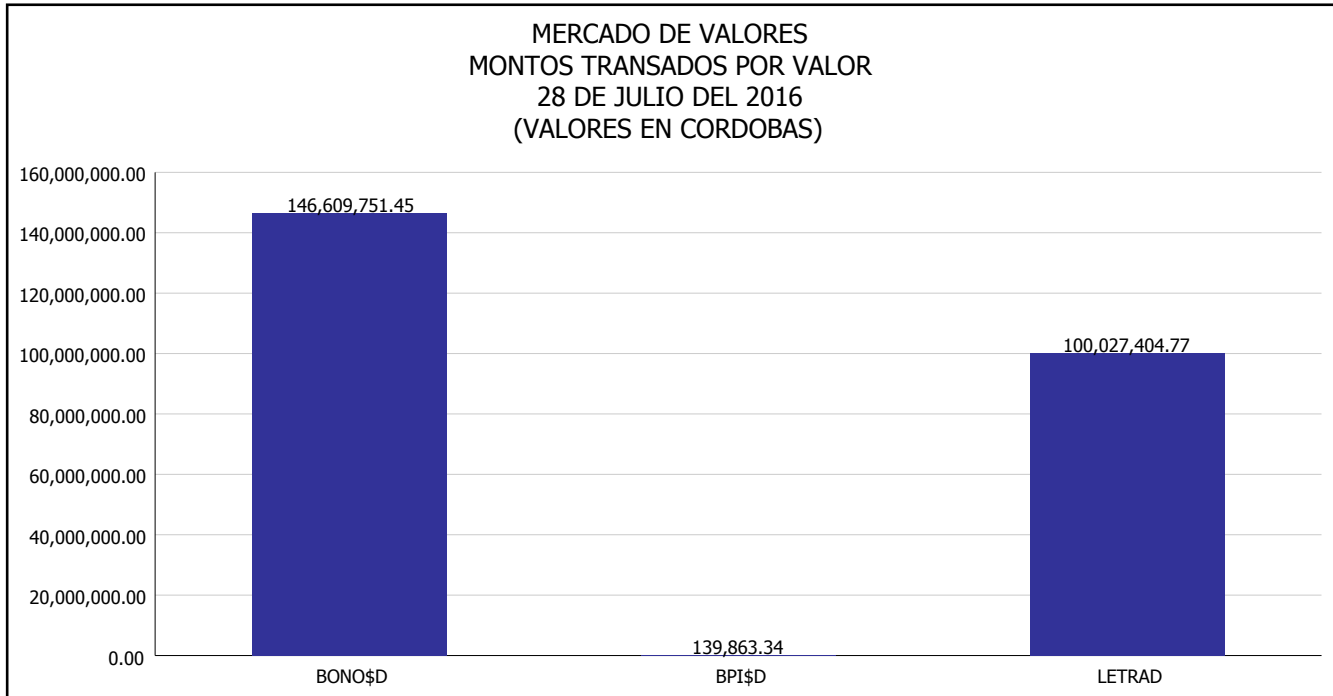
Del 1 al 28 de Julio del 2016, en el mercado de valores se han transado C\$ 4,111,163,770.54





INTENDENCIA DE VALORES INFORME DIARIO MERCADO DE VALORES DE NICARAGUA

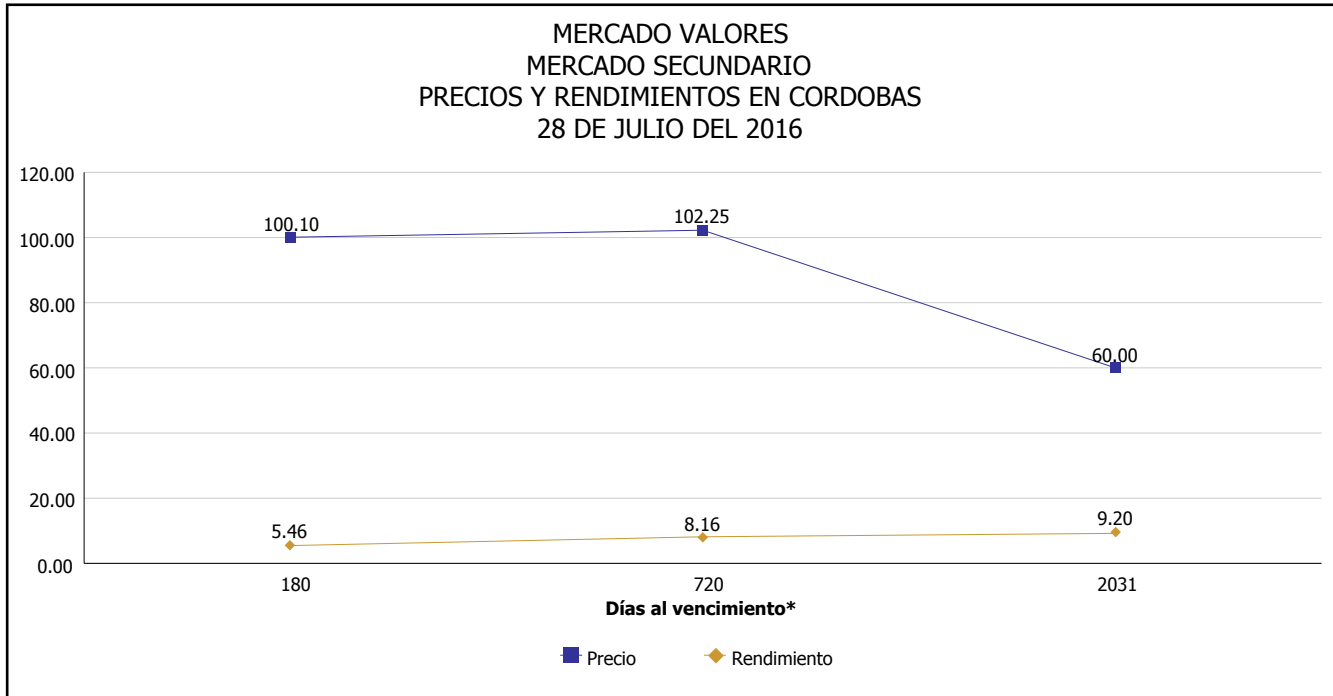
Superintendencia de Bancos y de Otras
Instituciones Financieras de Nicaragua



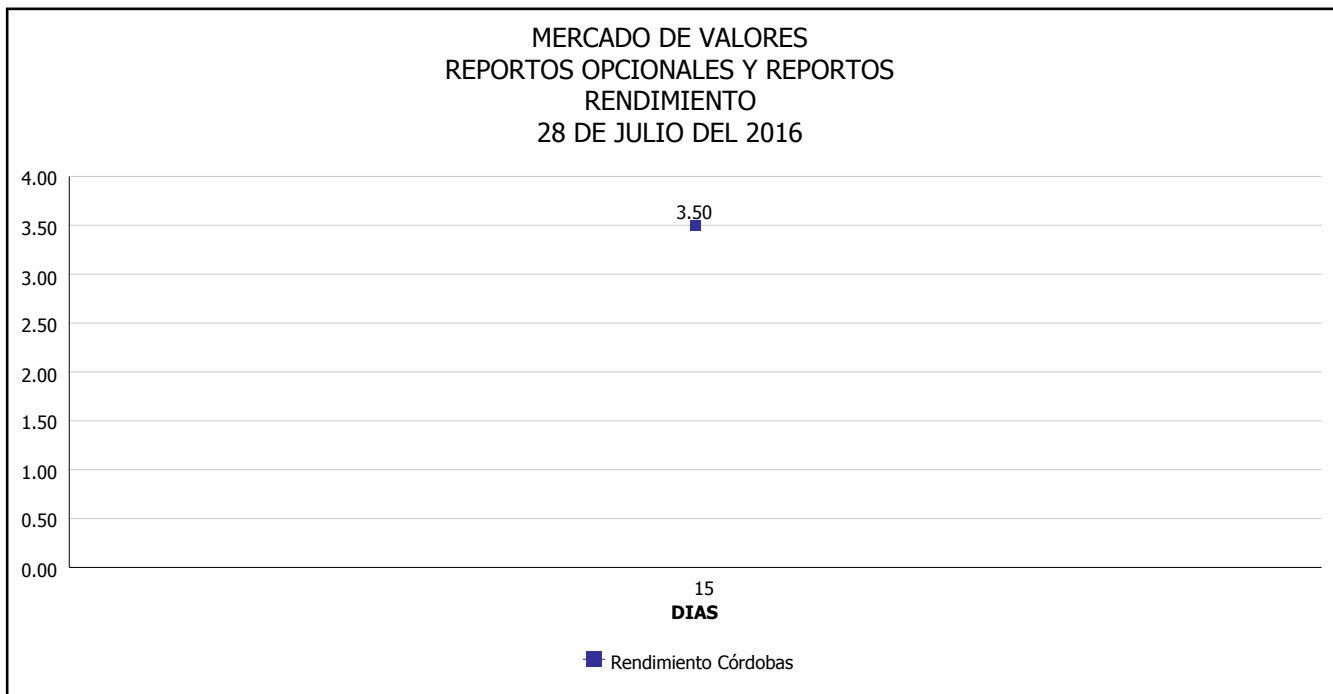


INTENDENCIA DE VALORES INFORME DIARIO MERCADO DE VALORES DE NICARAGUA

Superintendencia de Bancos y de Otras
Instituciones Financieras de Nicaragua



*Para los BPI se presentan años al vencimiento



Fuente: Bolsa de Valores de Nicaragua



Superintendencia de Bancos y de Otras
Instituciones Financieras de Nicaragua

**INTENDENCIA DE VALORES
INFORME DIARIO
MERCADO DE VALORES DE NICARAGUA**

HECHOS RELEVANTES EN MERCADOS INTERNACIONALES

Nueva York, 28 jul (EFE).- Wall Street cerró hoy en territorio mixto y el Dow Jones de Industriales, su principal indicador, cedió un 0.09% y terminó en 18,456.35 unidades, mientras que el selectivo S&P 500 avanzó un 0.16% hasta 2,170.06 enteros y el índice compuesto del mercado Nasdaq subió un 0.30% hasta 5,154.98 unidades.

El barril de Texas, de referencia en Estados Unidos, bajó un 1.86% y cerró en Nueva York a 41.14 dólares, mientras que el crudo Brent, de referencia en Europa, perdió un 1.99% y terminó en Londres en 42.72 dólares.

En cuanto a la temporada de resultados, Ford decepcionó a los inversores y sus acciones cayeron con fuerza un 8.16% en la Bolsa de Nueva York, mientras los títulos de Facebook avanzaron un 1.35% en el mercado Nasdaq tras sorprender la víspera con sus ingresos.

Los sectores en Wall Street cerraron divididos entre los descensos del energético (-0.61%), el de materias primas (-0.15%) y el industrial (-0.06%) y los avances del tecnológico (0.40%) y el sanitario (0.21%).

Boeing (-2.17%) lideró las pérdidas en el Dow Jones, por delante de Caterpillar (-1.46%), Verizon (-0.83%), Exxon Mobil (-0.78%), Cisco Systems (-0.78%), Nike (-0.61%), Pfizer (0.52%), Chevron (-0.46%), Walt Disney (-0.44%) y JPMorgan Chase (-0.39%).

Al otro lado de la tabla encabezó los avances Apple (1.35%), por delante de Home Depot (1.18%), Travelers (1.01%), Visa (0.84%), UnitedHealth (0.76%), Coca-Cola (0.65%), Procter & Gamble (0.41%), American Express (0.31%), DuPont (0.16%) y Microsoft (0.04%).

Al cierre de la sesión bursátil, el oro avanzaba a 1,342.9 dólares la onza, la rentabilidad de la deuda pública a diez años avanzaba al 1.505% y el dólar perdía terreno frente al euro, que se cambiaba a 1.1079 dólares.

PRINCIPALES ÍNDICES BURSÁTILES EE-UU				
	CIERRE DEL DIA		VARIACIONES	
ÍNDICES	27/07/2016	28/07/2016	ABSOLUTA	RELATIVA
Dow Jones	18,472.17	18,456.35	-15.82	-0.09%
Nasdaq	5,139.81	5,154.98	15.17	0.30%
S&P	2,166.58	2,170.06	3.48	0.16%